

Podjetniški tečaji			Terminski tečaji			Medbančni tečaji - SPOT			
Valuta	Nakupni	Prodajni		EUR/USD	EUR/GBP	Valuta	Tečaj	% spre.	Zaključni
USD	1,1632	1,1450	1M	1,1540	0,8665	EUR/USD	1,1523	-0,03	1,1527
JPY	185,25	183,21	2M	1,1555	0,8677	EUR/GBP	0,8651	0,06	0,8643
GBP	0,8722	0,8581	3M	1,1571	0,8691	EUR/CHF	0,9179	0,16	0,9162
CHF	0,9266	0,9097	6M	1,1609	0,8730	EUR/JPY	184,31	0,07	184,08
CNY	8,0814	7,8878	12M	1,1677	0,8807	GBP/USD	1,3316	-0,10	1,3326

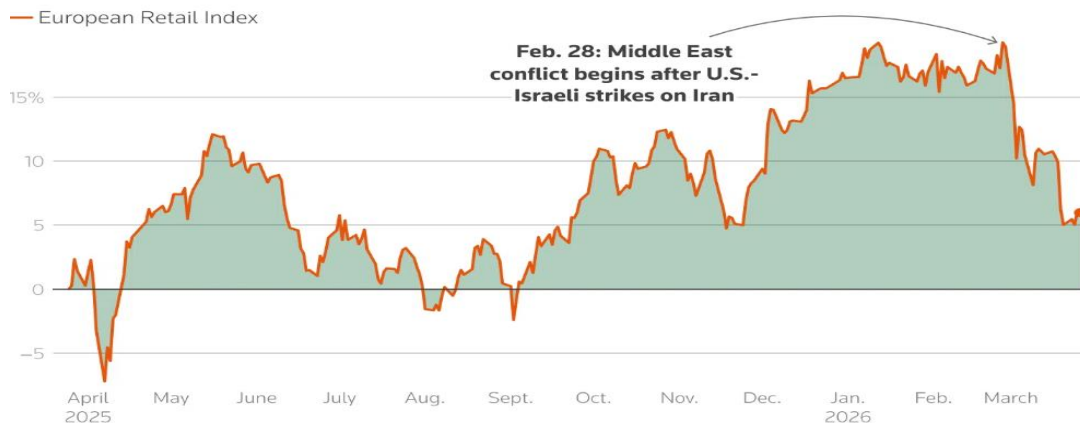
Komentar dneva

Trump je dejal, da bo podaljšal rok do 6. aprila, v katerem mora Iran skleniti dogovor o koncu vojne ali pa se soočiti z uničenjem svojih energetskih elektrarn, in dejal, da pogovori potekajo "zelo dobro", vendar je Teheran ameriški predlog zavrnil kot nepošten. Trumpov podpis se bo junija začel pojavljati na bankovcu za 100 dolarjev, ob 250. obletnici ZDA. Sprememba, s katero se prvič po letu 1861 črta podpis ameriškega finančnega ministra. Načrt podpisa je najnovejša Trumpova poteza, s katero naj bi njegovo ime postavil na stavbe, programe, ladje in denar. Evropske sile so Rusijo obtožile, da pomaga Iranu pri napadih na ameriške sile v vojni na Bližnjem vzhodu, in dejale, da bodo to vprašanje izpostavile z ameriškim državnim sekretarjem Marcom Rubiom na srečanju zunanjih ministrov G7 v Franciji. Rast denarnega agregata M3 v evrskem območju se je februarja 2026 upočasnila na 3,0 % s 3,2 % v januarju, medtem ko se je denarni agregat M1 zmanjšal s 5,2 % na 4,8 %. Posojila gospodinjstvom so ostala pri 3,0 %, posojila podjetjem pa so se nekoliko povečala z 2,8 % na 2,9 %. Nadaljnje umirjanje rasti denarja in le skromna rast posojil kažeta na upočasnjevanje denarnega zagona, kar običajno zmanjšuje inflacijski pritisk in podpira pričakovanja o prihodnjem znižanju obrestnih mer ECB.

Graf dneva

Europe: Retail Index

Europe's retail share price index has fallen sharply since the start of the Middle East conflict in late February, which has pushed up energy and freight costs and disrupted trade flows.



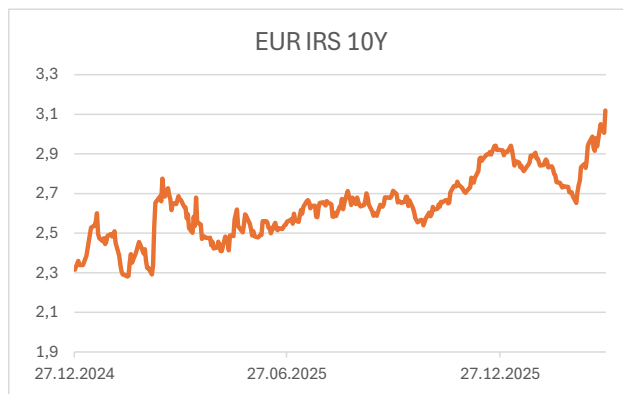
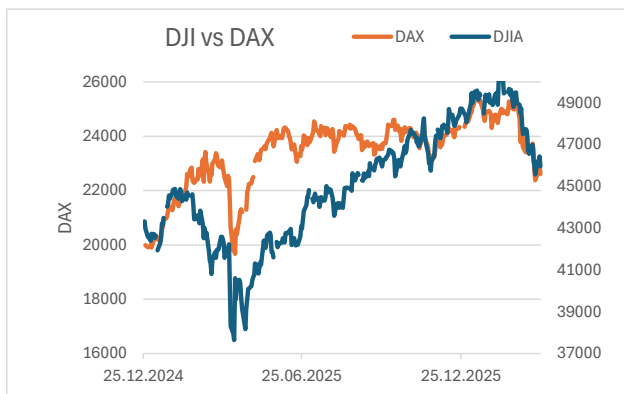
Note: Index price rebased to same date one year ago
Source: LSEG Workspace | Adam Jourdan

Surovine			Svetovni delniški indeksi			Donosi državnih obveznic			
	Cena	Dnevna spr.	Indeks	Vrednost	Dnevna spr.	Zapadlost	SLO	NEM	ZDA
Nafta Brent	109,4	1,27%	FTSE100	10.107	-1,33%	3 leta	2,89%	2,68%	4,00%
Aluminij	3.272	0,52%	DOW	46.429	-1,01%	5 let	3,02%	2,80%	4,10%
Baker	12.215	0,78%	STOX600	581	-1,13%	10 let	3,56%	3,06%	4,42%
Nikelj	17.295	0,76%	DAX	22.613	-1,50%	15 let	3,92%	3,36%	5,06%
Cink	3.101	0,89%	TOPIX	3.643	0,19%	20 let	4,02%	3,46%	5,28%
Zlato	3.864	1,73%	HSI	24.856	0,48%	30 let	4,07%	3,50%	4,94%

Medbančne obrestne mere					EUR IRS (6M EUR)		Ključne OM	
Valuta	1 M	3 M	6M	1Y	3Y	5Y	EUR	ZDA
EUR	1,89%	2,03%	2,50%	2,71%	2,95%	2,98%	2,15%	3,75%
USD	3,60%	3,57%	3,60%	3,55%	3,02%	3,02%	0,00%	0,75%
GBP	3,74%	3,97%	4,30%	4,65%	3,12%	3,12%	3,75%	
CHF	-0,12%	-0,04%	-0,02%	0,23%	3,25%	3,25%		
JPY	0,70%	0,70%	0,85%	1,08%	3,25%	3,25%		
EURIBOR	1,907%	2,135%	2,502%	2,820%				

Tedenski koledar ekonomskih objav in dogodkov je na voljo: [TUKAJ](#)

Grafii in primerjave



Zmagujmo. Na pravi način.
Skupaj.



Kontaktne osebe

Ksenija Sedeu, Specialistka za finančne trge
ksenija.sedeu@unicreditgroup.si
 01/5876-525

Jure Perger, Specialist za finančne trge
jure.perger@unicreditgroup.si
 01/5876-940

sales.desk@unicreditgroup.si

Ogled produktov na: [Zakladniški produkti](#)

Vir podatkov: LSEG Workspace

27. marec 2026

Prosimo upoštevajte, da naslednje opombe predstavljajo pomemben sestavni del celotne publikacije. Vsebinska vsebina te publikacije, ki jo je pripravila UniCredit Banka Slovenija d.d., Ameriška ulica 2, Ljubljana (v nadaljevanju: Banka), je osnovana na skrbno izbranih virih, ki jih Banka šteje za zanesljive, vendar ne jamči za pravilnost oz. popolnost informacij vsebovanih v publikaciji. Publikacija je namenjena izključno informiranju morebitnih vlagateljev o nekaterih finančnih instrumentih oz. storitvah. Ta publikacija ne pomeni ponudbe za nakup ali prodajo določenih finančnih instrumentov ali skupin finančnih instrumentov, niti opravljanje storitve investicijskega svetovanja, temveč izključno za informacijo o trenutnem stanju na trgu finančnih instrumentov. Podatki, navedeni v publikaciji, niso naložbeno priporočilo, javna ponudba finančnih instrumentov niti investicijska raziskava. Banka ne prevzema odgovornosti za morebitne investicijske odločitve vlagateljev, ki so bile ali bodo sprejete na podlagi informacij v tej publikaciji. Vsakršna informacija o naložbi vsebovana v publikaciji ne upošteva naložbenih ciljev, finančnega položaja in znanja ter izkušenj posameznega vlagatelja in je lahko zanj neprimerna. Podatki vsebovani v publikaciji so zgolj informativne narave in ne nadomeščajo pridobitve neodvisnega finančnega nasveta strokovnjaka pred morebitno sklenitvijo posla. Ta publikacija je namenjena strankam in potencialnim strankam Banke in je ni dovoljeno uporabiti za kakršenkoli drug namen oziroma se nanjo zanesti s strani katerekoli druge osebe. Opis tveganj, povezanih z naložbami v finančne instrumente, je sestavni del Splošnih pogojev poslovanja s finančnimi instrumenti in je splošno dostopen na internetni strani Banke www.unicreditbank.si. Nadaljnja distribucija, javno objavljanje in razširjanje teh podatkov, brez predhodnega pisnega dovoljenja Banke, ni dovoljeno. Nadzorna organa Banke sta Banka Slovenije in Agencija za trg vrednostnih papirjev.