

Podjetniški tečaji			Terminski tečaji			Medbančni tečaji - SPOT			
Valuta	Nakupni	Prodajni		EUR/USD	EUR/GBP	Valuta	Tečaj	% spre.	Zaključni
USD	1,1624	1,1442	1M	1,1559	0,8730	EUR/USD	1,1542	0,04	1,1537
JPY	185,09	183,05	2M	1,1575	0,8743	EUR/GBP	0,8717	-0,07	0,8721
GBP	0,8791	0,8649	3M	1,1589	0,8755	EUR/CHF	0,9210	-0,04	0,9217
CHF	0,9297	0,9127	6M	1,1624	0,8792	EUR/JPY	184,18	0,07	184,03
CNY	8,0370	7,8445	12M	1,1683	0,8861	GBP/USD	1,3235	0,09	1,3226

Komentar dneva

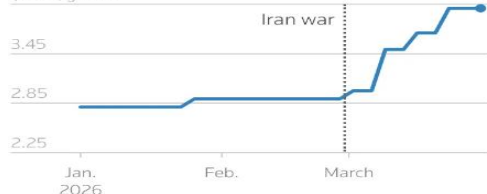
Panda obveznica je dolžniški vrednostni papir, denominiran v kitajskih renminbijih (CNY), ki ga tuji izdajatelji izda na celinskem trgu Kitajske. Slovenija je z uspešno prvo izdajo panda obveznic na kitajskem medbančnem obvezniškem trgu (angleško China Interbank Bond Market - CIBM) dosegla pomemben mejnik pri upravljanju državnega dolga. Gre za strateški vstop na enega največjih kapitalskih trgov na svetu, s čimer država dodatno krepi svojo prisotnost v azijski regiji. Ta izdaja predstavlja tudi prvo panda obveznico v letu 2026, ki jo je izdala država ter hkrati največjo prvo izdajo katere koli države v zgodovini trga panda. Število vlog za brezposelnost v ZDA se je prejšnji teden zmanjšalo, saj odpuščanja ostajajo redka kljub upadajočemu trgu dela in naraščajočim stroškom energije. Število Američanov, ki so zaprosili za pomoč pri brezposelnosti v tednu, ki se je končal 28. marca, se je zmanjšalo za 9.000 na 202.000 s 211.000 prejšnji teden. Grožnja Trumpe, da bo Iran bombardiral in ga "vrnil v kameno dobo", je močno povečala tveganje za vojno, ki je zdaj v petem tednu. Analitiki opozarjajo na tveganja stagflacije, saj dolgotrajna vojna moti oskrbo z energijo. Iranski nadzor nad vitalno vodno potjo je sprožil tisto, kar mnogi analitiki opisujejo kot najhujši svetovni energetska šok v zgodovini.

Graf dneva

Iran war moves markets

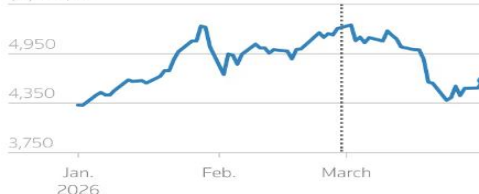
US gasoline price

\$4.05/gallon



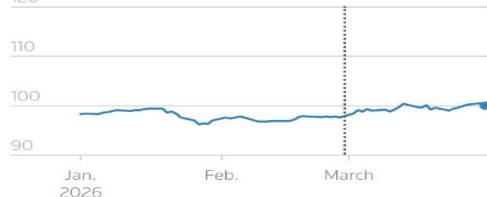
Gold price

\$5,550/oz



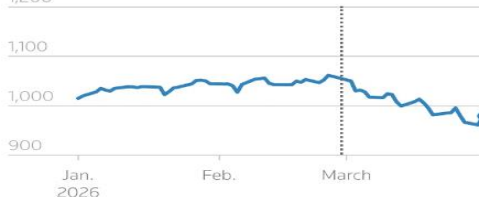
Dollar index

120



World stocks

1,200



Note: Data through Mar. 31, 2026

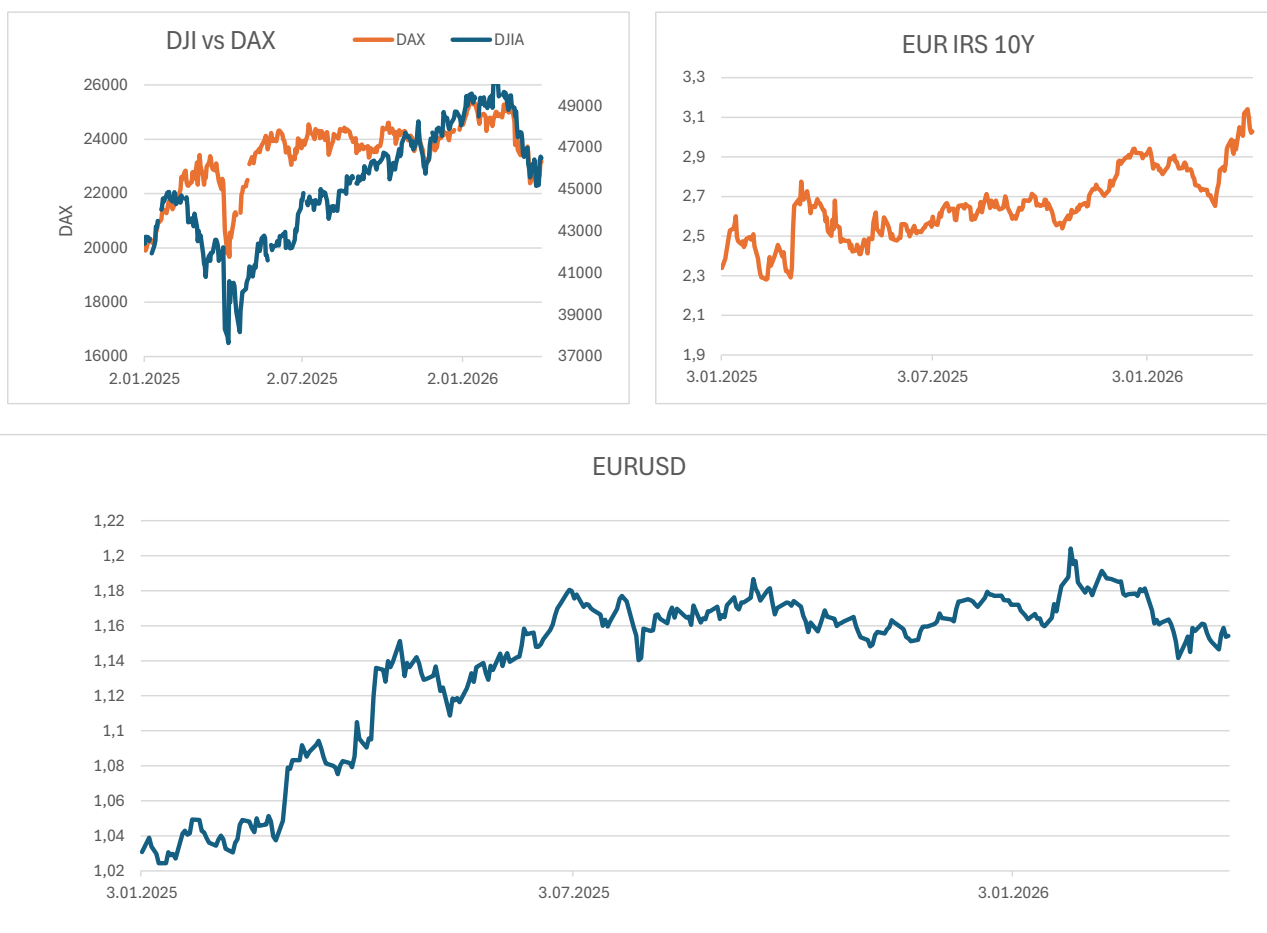
Source: LSEG Datastream | Reuters, Apr. 1, 2026

Surovine			Svetovni delniški indeksi			Donosi državnih obveznic			
	Cena	Dnevna spr.	Indeks	Vrednost	Dnevna spr.	Zapadlost	SLO	NEM	ZDA
Nafta Brent	109,2	7,99%	FTSE100	10.365	0,69%	3 leta	2,78%	2,59%	3,82%
Aluminij	3.466	-1,76%	DOW	46.566	-0,13%	5 let	2,88%	2,71%	3,95%
Baker	12.341	-1,05%	STOX600	597	-0,18%	10 let	3,44%	2,99%	4,30%
Nikelj	17.075	-1,21%	DAX	23.299	-0,56%	15 let	3,82%	3,32%	4,97%
Cink	3.255	-0,88%	TOPIX	3.612	0,93%	20 let	3,94%	3,42%	5,20%
Zlato	4.050	-0,05%	HSI	25.294	-0,70%	30 let	3,98%	3,47%	4,88%

Medbančne obrestne mere					EUR IRS (6M EUR)		Ključne OM	
Valuta	1 M	3 M	6M	1Y	3Y		EUR	
EUR	1,90%	2,03%	2,39%	2,74%	5Y	2,86%	ZDA	3,75%
USD	3,60%	3,57%	3,60%	3,55%	7Y	2,92%	CHF	0,00%
GBP	3,82%	4,07%	4,23%	4,61%	10Y	3,04%	JPY	0,75%
CHF	-0,30%	-0,06%	0,02%	0,17%	15Y	3,19%	GBP	3,75%
JPY	0,70%	0,70%	0,85%	1,12%	20Y	3,22%		
EURIBOR	1,909%	2,103%	2,458%	2,799%				

Tedenski koledar ekonomskih objav in dogodkov je na voljo: [TUKAJ](#)

Grafii in primerjave



Zmagujmo. Na pravi način.
Skupaj.



Kontaktne osebe

Ksenija Sedeu, Specialistka za finančne trge
ksenija.sedeu@unicreditgroup.si
 01/5876-525

Jure Perger, Specialist za finančne trge
jure.perger@unicreditgroup.si
 01/5876-940

sales.desk@unicreditgroup.si

Ogled produktov na: [Zakladniški produkti](#)

Vir podatkov: LSEG Workspace

03. april 2026

Prosimo upoštevajte, da naslednje opombe predstavljajo pomemben sestavni del celotne publikacije. Vsebina te publikacije, ki jo je pripravila UniCredit Banka Slovenija d.d., Ameriška ulica 2, Ljubljana (v nadaljevanju: Banka), je osnovana na skrbno izbranih virih, ki jih Banka šteje za zanesljive, vendar ne jamči za pravilnost oz. popolnost informacij vsebovanih v publikaciji. Publikacija je namenjena izključno informiranju morebitnih vlagateljev o nekaterih finančnih instrumentih oz. storitvah. Ta publikacija ne pomeni ponudbe za nakup ali prodajo določenih finančnih instrumentov ali skupin finančnih instrumentov, niti opravljanje storitve investicijskega svetovanja, temveč izključno za informacijo o trenutnem stanju na trgu finančnih instrumentov. Podatki, navedeni v publikaciji, niso naložbeno priporočilo, javna ponudba finančnih instrumentov niti investicijska raziskava. Banka ne prevzema odgovornosti za morebitne investicijske odločitve vlagateljev, ki so bile ali bodo sprejete na podlagi informacij v tej publikaciji. Vsakršna informacija o naložbi vsebovana v publikaciji ne upošteva naložbenih ciljev, finančnega položaja in znanja ter izkušenj posameznega vlagatelja in je lahko zanj neprimerna. Podatki vsebovani v publikaciji so zgolj informativne narave in ne nadomeščajo pridobitve neodvisnega finančnega nasveta strokovnjaka pred morebitno sklenitvijo posla. Ta publikacija je namenjena strankam in potencialnim strankam Banke in je ni dovoljeno uporabiti za kakršenkoli drug namen oziroma se nanjo zanesti s strani katerekoli druge osebe. Opis tveganj, povezanih z naložbami v finančne instrumente, je sestavni del Splošnih pogojev poslovanja s finančnimi instrumenti in je splošno dostopen na internetni strani Banke www.unicreditbank.si. Nadaljnja distribucija, javno objavljanje in razširjanje teh podatkov, brez predhodnega pisnega dovoljenja Banke, ni dovoljeno. Nadzorna organa Banke sta Banka Slovenije in Agencija za trg vrednostnih papirjev.