

Dnevni pregled finančnih trgov

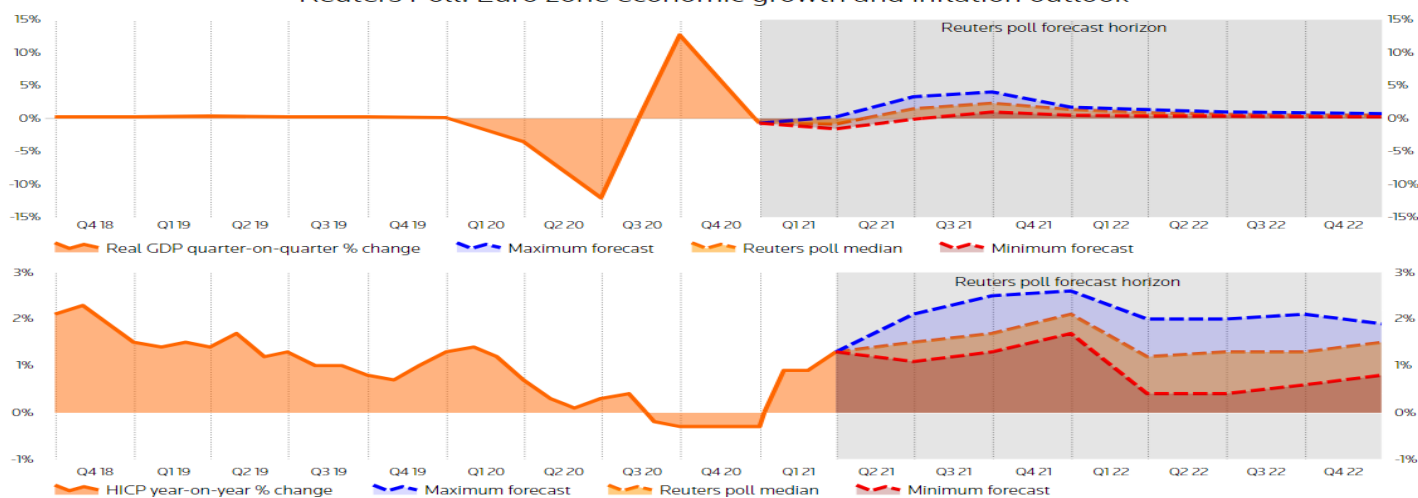
Medbančni tečaji				Terminski tečaji			Podjetniški tečaji		
Valuta	Tečaj	% spre.	Tečaj ob zapr.		EUR/USD	EUR/GBP	Valuta	Nakupni	Prodajni
EUR/USD	1,1959	-0,05	1,1965	1M	1,1966	0,8718	USD	1,204	1,1895
EUR/GBP	0,8713	0,39	0,868	2M	1,1974	0,8722	JPY	130,89	129,56
EUR/CHF	1,1025	-0,12	1,104	3M	1,1982	0,8727	GBP	0,8758	0,8633
EUR/JPY	130,23	0,06	130,14	6M	1,2005	0,8742	CHF	1,11	1,0952
GBP/USD	1,3724	-0,45	1,3782	9M	1,2035	0,8758	HRK	7,6171	7,5063
USD/CHF	0,9216	-0,11	0,9228	12M	1,2058	0,8773	PLN	4,5716	4,5339
USD/JPY	108,87	0,12	108,76	18M	1,2112	0,8809	RSD	118,573	116,532

Komentar dneva

Kitajsko gospodarstvo je v prvem četrtletju leta zraslo za 18,3 odstotke v primerjavi z enakim obdobjem lani, ko je bila država ohromljena zaradi izbruha koronavirusa. Analitiki pričakujejo na letni ravni 8,6-odstotno rast, kar je precej bolje od vladne napovedi, ki je trenutno pri 6%. ZDA so uvedle sankcije proti Rusiji zaradi vmešavanja v predsedniške volitve in notranje zadeve Ukrajine ter kibernetičnih napadov. Iz Moskve so sporočili, da bodo v nekaj dneh sledili podobni povračilni ukrepi. Danes pričakujemo sveže podatke o zaupanju potrošnikov v ZDA, analitiki pričakujejo izboljšanje razpoloženja.

Graf dneva

Reuters Poll: Euro zone economic growth and inflation outlook



Source: Refinitiv Datastream/Reuters Polls

Poll conducted April 12-15, 2021

Md Manzer Hussain and Richa Rebello | REUTERS GRAPHICS

Surovine			Donosi državnih obveznic				IRS (3M EUR)		IRS (6M EUR)	
	Cena	Dne. sprem.	Zapadlost	SLO	NEM	ZDA	5Y	6Y	7Y	8Y
Nafta WTI	63,7	0,32%	3 leta	-0,57%	-0,73%	0,32%	-0,37%	-0,29%	-0,23%	-0,15%
Aluminij	2.324	-0,62%	5 let	-0,43%	-0,63%	0,79%	-0,25%	-0,17%	-0,08%	-0,07%
Baker	9.301	0,18%	10 let	0,05%	-0,29%	1,53%	0,00%	0,07%	0,00%	0,07%
Nikelj	16.451	0,53%	15 let	0,42%	0,00%	2,07%	0,02%	0,45%		
Cink	-		20 let	0,65%	0,01%	2,28%				
Svinec	-	0,00%	30 let	0,81%	0,26%	2,21%				

Pomembnejše objave

CET	Podatek	Država	Mesec	Napoved	Prej. pod.
04:00:00	GDP	CNY	Q1	18,30%	6,50%
04:00:00	Industrial Production	CNY	Mar	18,30%	35,10%
16:00:00	Prelim UoM Consumer Sentiment	USD	Apr	88.9	84.9

Medbančne obrestne mere

Valuta	1 W	1 M	3 M	6M	9M	1 Y
EUR	-0,59%	-0,59%	-0,63%	-0,57%	-0,55%	-0,57%
USD	0,07%	0,10%	0,13%	0,16%	0,19%	0,23%
GBP	0,01%	-0,01%	0,03%	0,05%	0,10%	0,15%
CHF	-0,84%	-0,82%	-0,85%	-0,84%	-0,84%	-0,76%
JPY	-0,21%	-0,29%	-0,26%	-0,25%	-0,25%	-0,25%
EURIBOR	-0,561%	-0,537%	-0,512%	-	-	-0,478%

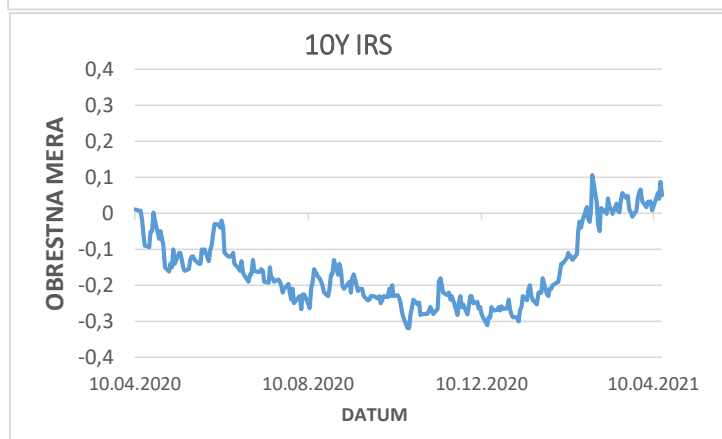
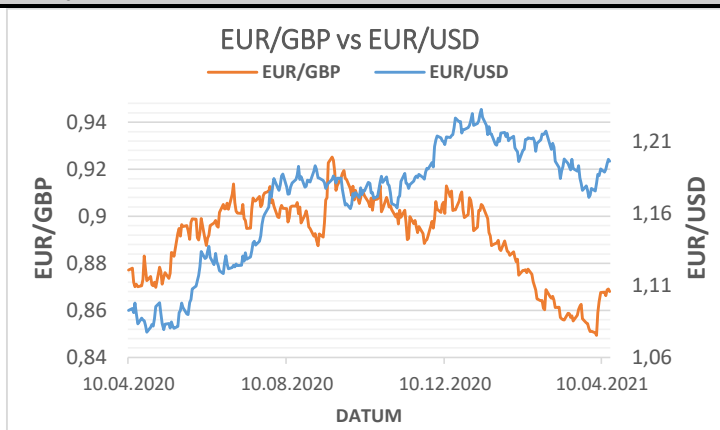
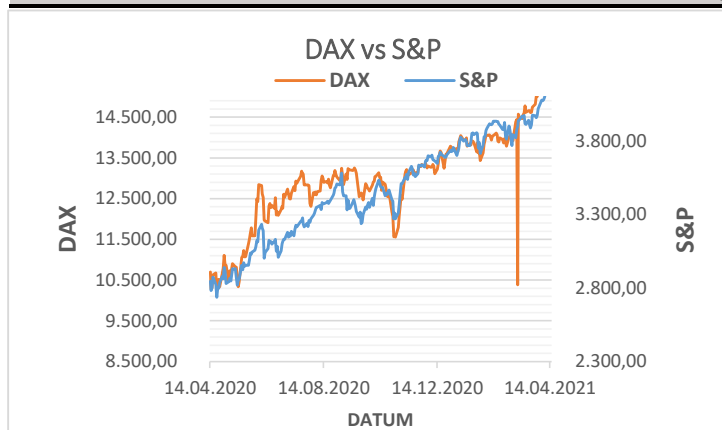
Svetovni delniški indeksi

Indeks	Vrednost	Dne. sprem.
S&P	4.170	1,11%
DOW	34.036	0,90%
STOX 600	439	0,64%
DAX	15.255	0,14%
TOPIX	1.894	0,55%
HSI	31.748	1,30%

Ključne OM

EUR	0,00%
ZDA	0,25%
CHF	-0,75%
JPY	0,00%
GBP	0,10%

Grafi in primerjave



Kontaktne osebe

Simon Zabukovnik, vodja skupine 01-5876-766
Ksenija Sedeu, specialist za fin. trge 01-5876-525
Igor Orel, specialist za fin. trge 01-5876-940

sales.desk@unicreditgroup.si

Ogled produktov na: [Zakladniški produkti](#)

Vir podatkov: Thomson Reuters

Banka za vse, kar vam je pomembno. 

Prosimo upoštevajte, da naslednje opombe predstavljajo pomemben sestavni del celotne publikacije. Vsebina te publikacije, ki jo je pripravila UniCredit Banka Slovenija d.d., Smartinska 140, Ljubljana (v nadaljevanju: Banka), je osnovana na skrbno izbranih virih, ki jih Banka šteje za zanesljive, vendar ne jamči za pravilnost oz. popolnost informacij vsebovanih v publikaciji. Publikacija je namenjena izključno informiranju morebitnih vlagateljev o nekaterih finančnih instrumentih oz. storitvah. Ta publikacija ne pomeni ponudbe za nakup ali prodajo določenih finančnih instrumentov ali skupin finančnih instrumentov, niti opravljanje storitve investicijskega svetovanja, temveč izključno za informacijo o trenutnem stanju na trgu finančnih instrumentov. Podatki, navedeni v publikaciji, niso naložbeno priporočilo, javna ponudba finančnih instrumentov niti investicijska raziskava. Banka ne prevzema odgovornosti za morebitne investicijske odločitve vlagateljev, ki so bile ali bodo sprejete na podlagi informacij v tej publikaciji. Vsakršna informacija o naložbi vsebovana v publikaciji ne upošteva naložbenih ciljev, finančnega položaja in znanja ter izkušenj posameznega vlagatelja in je lahko zanj neprimerna. Podatki vsebovani v publikaciji so zgolj informativne narave in ne nadomeščajo pridobitve neodvisnega finančnega nasveta strokovnjaka pred morebitno sklenitvijo posla. Ta publikacija je namenjena strankam in potencialnim strankam Banke in je ni dovoljeno uporabiti za kakršenkoli drug namen oziroma se nanjo zanesti s strani katerekoli druge osebe. Opis tveganj, povezanih z naložbami v finančne instrumente, je sestavni del Splošnih pogojev poslovanja s finančnimi instrumenti in je splošno dostopen na internetni strani Banke www.unicreditbank.si. Nadaljnja distribucija, javno objavlanje in razširjanje teh podatkov, brez predhodnega pisnega dovoljenja Banke, ni dovoljeno. Nadzorna organa Banke sta Banka Slovenije in Agencija za trg vrednostnih papirjev.