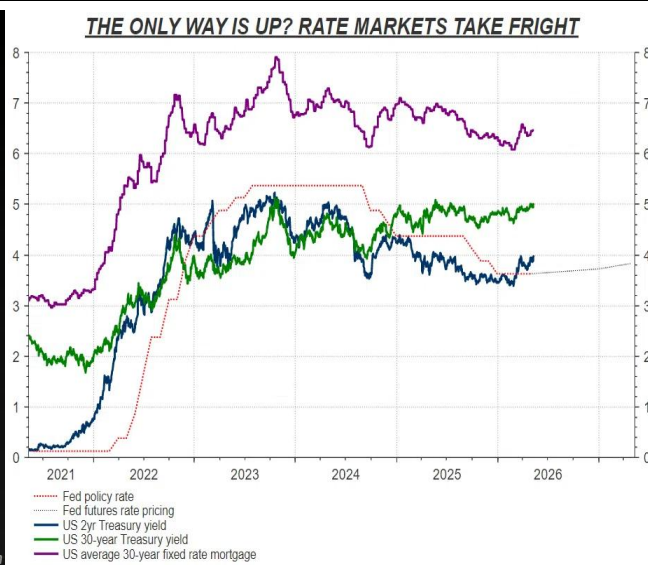
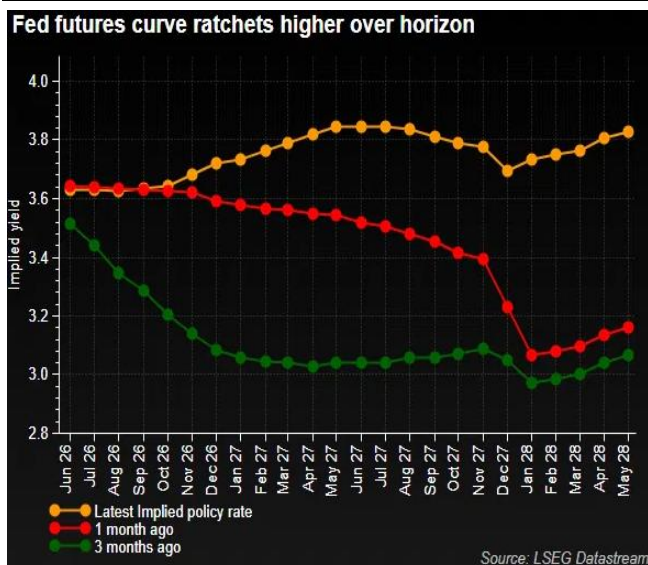


Podjetniški tečaji			Terminski tečaji			Medbančni tečaji - SPOT			
Valuta	Nakupni	Prodajni		EUR/USD	EUR/GBP	Valuta	Tečaj	% spre.	Zaključni
USD	1,1691	1,1508	1M	1,1618	0,8674	EUR/USD	1,1603	-0,01	1,1601
JPY	185,42	183,37	2M	1,1633	0,8685	EUR/GBP	0,8661	-0,01	0,8659
GBP	0,8731	0,859	3M	1,1647	0,8698	EUR/CHF	0,9161	0,05	0,9153
CHF	0,9245	0,9076	6M	1,1685	0,8732	EUR/JPY	184,38	-0,11	184,56
CNY	7,9992	7,8075	12M	1,1759	0,8800	GBP/USD	1,3393	0,00	1,3393

Komentar dneva

Kitajski in ruski voditelji so na srečanju v Pekingu pohvalili napredek v svojih strateških odnosih, kjer naj bi Rusija spodbujala močnejše energetske povezave. Podatki o ladijskem prometu kažejo, da sta dva kitajska tankerja, naložena z nafto, zapustila Hormuško ožino, kar je po pozitivnih komentarjih ameriškega predsednika in njegovega namestnika povečalo upanje, da bi se lahko konflikt med ZDA in Izraelom z Iranom kmalu rešil. Evropska unija je dosegla začasni dogovor o zakonodaji za odpravo uvoznih dajatev na ameriško blago, kar je ključni del trgovskega sporazuma, doseženega z Washingtonom julija, in poteza, ki bo verjetno preprečila višje ameriške tarife za izdelke EU. Evropska komisija in Evropski parlament razmišljata o kompromisu v pogajanjih o trgovinskem sporazumu med EU in ZDA, ki bi ZDA dal več časa za znižanje tarif na trgovino z jeklom in aluminijem, hkrati pa ohranil podporo večine poslancev Evropskega parlamenta. Britanska inflacija cen življenjskih potrebščin se je aprila upočasnila na 2,8 % s 3,3 % v marcu. ZDA so podaljšale izjemo za prodajo ruskega nafte, shranjene na tankerjih na morju, še za 30 dni (do 17. junija), da bi pomagale stabilizirati trg ob motnjah oskrbe na Bližnjem vzhodu. Prve ocene bilance evrskega območja so pokazale, da je bil marca 2026 presežek v blagovni menjavi s preostalim svetom 7,8 milijarde evrov v primerjavi s 34,1 milijarde evrov marca 2025.

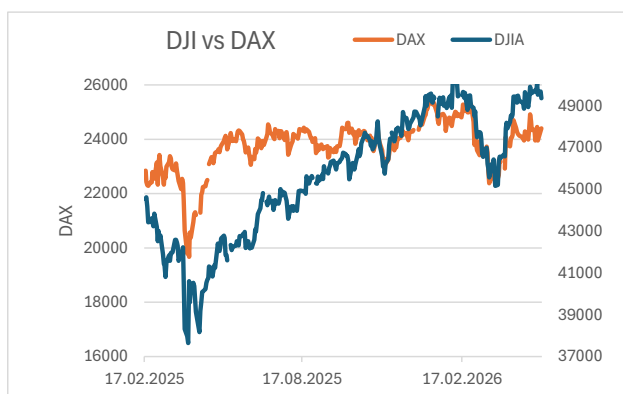
Graf dneva



Surovine			Svetovni delniški indeksi			Donosi državnih obveznic			
	Cena	Dnevna spr.	Indeks	Vrednost	Dnevna spr.	Zapadlost	SLO	NEM	ZDA
Nafta Brent	110,2	-0,93%	FTSE100	10.324	0,07%	3 leta	2,84%	2,73%	4,19%
Aluminij	3.611	0,66%	DOW	49.686	-0,65%	5 let	2,97%	2,88%	4,32%
Baker	13.447	0,15%	STOX600	611	0,19%	10 let	3,60%	3,19%	4,66%
Nikelj	18.940	0,85%	DAX	24.401	0,38%	15 let	3,95%	3,51%	5,28%
Cink	3.527	0,46%	TOPIX	3.851	-1,53%	20 let	4,09%	3,62%	5,50%
Zlato	3.852	-0,27%	HSI	25.798	-0,74%	30 let	4,16%	3,70%	5,18%

Medbančne obrestne mere					EUR IRS (6M EUR)		Ključne OM	
Valuta	1 M	3 M	6M	1Y	3Y	5Y	EUR	ZDA
EUR	1,90%	2,32%	2,25%	2,65%	2,93%	2,99%	EUR	2,15%
USD	3,60%	3,57%	3,60%	4,15%	3,07%	3,07%	ZDA	3,75%
GBP	3,69%	3,83%	4,06%	4,51%	3,19%	3,19%	CHF	0,00%
CHF	-0,14%	-0,08%	0,03%	0,02%	3,33%	3,33%	JPY	0,75%
JPY	0,66%	0,79%	0,90%	1,18%	3,36%	3,36%	GBP	3,75%
EURIBOR	1,976%	2,201%	2,619%	2,848%				

Grafii in primerjave



Zmagujmo. Na pravi način.
Skupaj.



Kontaktne osebe

Ksenija Sedeu, Specialistka za finančne trge
ksenija.sedeu@unicreditgroup.si
 01/5876-525

Jure Perger, Specialist za finančne trge
jure.perger@unicreditgroup.si
 01/5876-940

sales.desk@unicreditgroup.si

Ogled produktov na: [Zakladniški produkti](#)

Vir podatkov: LSEG Workspace

20. maj 2026

Prosimo upoštevajte, da naslednje opombe predstavljajo pomemben sestavni del celotne publikacije. Vsebina te publikacije, ki jo je pripravila UniCredit Banka Slovenija d.d., Ameriška ulica 2, Ljubljana (v nadaljevanju: Banka), je osnovana na skrbno izbranih virih, ki jih Banka šteje za zanesljive, vendar ne jamči za pravilnost oz. popolnost informacij vsebovanih v publikaciji. Publikacija je namenjena izključno informiranju morebitnih vlagateljev o nekaterih finančnih instrumentih oz. storitvah. Ta publikacija ne pomeni ponudbe za nakup ali prodajo določenih finančnih instrumentov ali skupin finančnih instrumentov, niti opravljanje storitve investicijskega svetovanja, temveč izključno za informacijo o trenutnem stanju na trgu finančnih instrumentov. Podatki, navedeni v publikaciji, niso naložbeno priporočilo, javna ponudba finančnih instrumentov niti investicijska raziskava. Banka ne prevzema odgovornosti za morebitne investicijske odločitve vlagateljev, ki so bile ali bodo sprejete na podlagi informacij v tej publikaciji. Vsakršna informacija o naložbi vsebovana v publikaciji ne upošteva naložbenih ciljev, finančnega položaja in znanja ter izkušenj posameznega vlagatelja in je lahko zanj neprimerna. Podatki vsebovani v publikaciji so zgolj informativne narave in ne nadomeščajo pridobitve neodvisnega finančnega nasveta strokovnjaka pred morebitno sklenitvijo posla. Ta publikacija je namenjena strankam in potencialnim strankam Banke in je ni dovoljeno uporabiti za kakršenkoli drug namen oziroma se nanjo zanesti s strani katerekoli druge osebe. Opis tveganj, povezanih z naložbami v finančne instrumente, je sestavni del Splošnih pogojev poslovanja s finančnimi instrumenti in je splošno dostopen na internetni strani Banke www.unicreditbank.si. Nadaljnja distribucija, javno objavljanje in razširjanje teh podatkov, brez predhodnega pisnega dovoljenja Banke, ni dovoljeno. Nadzorna organa Banke sta Banka Slovenije in Agencija za trg vrednostnih papirjev.