

Podjetniški tečaji			Terminski tečaji			Medbančni tečaji - SPOT			
Valuta	Nakupni	Prodajni		EUR/USD	EUR/GBP	Valuta	Tečaj	% spre.	Zaključni
USD	1,1734	1,1551	1M	1,1648	0,8682	EUR/USD	1,1633	-0,15	1,1650
JPY	186,49	184,43	2M	1,1663	0,8694	EUR/GBP	0,8670	0,07	0,8661
GBP	0,8732	0,8592	3M	1,1678	0,8705	EUR/CHF	0,9118	-0,15	0,9133
CHF	0,9211	0,9043	6M	1,1718	0,8740	EUR/JPY	185,30	-0,11	185,50
CNY	7,9765	7,7853	12M	1,1800	0,8811	GBP/USD	1,3414	-0,22	1,3442

Komentar dneva

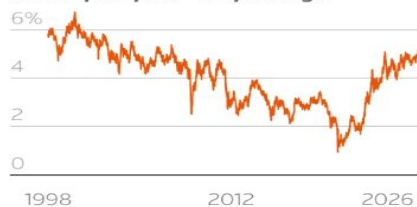
Finančni ministri iz Nemčije, Francije, Španije, Italije, Poljske in Nizozemske, znani kot »E6«, so dosegli kompromis glede ključnih vidikov svežnja EU za integracijo in nadzor trgov (MISP). Pričakuje se, da bodo v petek objavili skupno izjavo. Dogovor, dosežen v Berlinu po več urah pogajanj, je pomemben korak v desetletju starem načrtu, da bi EU spremenili v investicijsko vetesilo po ameriškem vzoru. Nov davek EU na spletne igre na srečo bi lahko ustvaril 13,3 milijarde evrov novih prihodkov za naslednji sedemletni proračun bloka, je napovedala Evropska komisija. Združene države in Iran sta v četrtek dosegla dogovor o podaljšanju premirja in odpravi omejitev ladijskega prometa skozi Hormuško ožino, čeprav ga ameriški predsednik Donald Trump še ni v celoti odobril. Delnice družbe Dell Technologies Inc. so v podaljšanem trgovanju pridobile skoraj 40 %, potem ko je proizvajalec strojne opreme podal napoved letne prodaje, ki je daleč preseгла ocene analitikov, k čemur je prispevalo povpraševanje po strežnikih, ki poganjajo delovanje umetne inteligence. Uganite kdo je ne dolgo nazaj kupil več milijonov delnic Dell, obiskal njihovo proizvodnjo in rekel da gre za vrhunsko podjetje? V Q1 2026 se je realni BDP v Franciji nekoliko zmanjšal (-0,1 %). Kupna moč bruto razpoložljivega dohodka (BDI) gospodinjstev na enoto porabe se je nekoliko zmanjšala (-0,1%). Nemška stopnja brezposelnosti nižja za 12.000. V Italij se je marca 2026 se je število brezposelnih zmanjšalo, število neaktivnih pa povečalo. Na mesečni ravni se je zaposlenost zmanjšala (-0,1 %, -12 tisoč, trenutna stopnja na 5.1%).

Graf dneva

Global government bond yields hit multi-decade highs in May

Traders bet Iran war inflation will lead to rate hikes and worried about fiscal policy

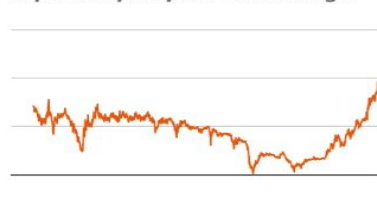
US 30-year yield - 19-year high



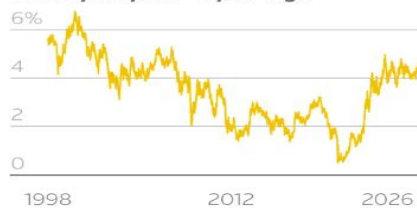
UK 30-year yield - 28-year high



Japan 30-year yield - record high



US 10-year yield - 1-year high



UK 10-year yield - 18-year high



Japan 10-year yield - 19-year high



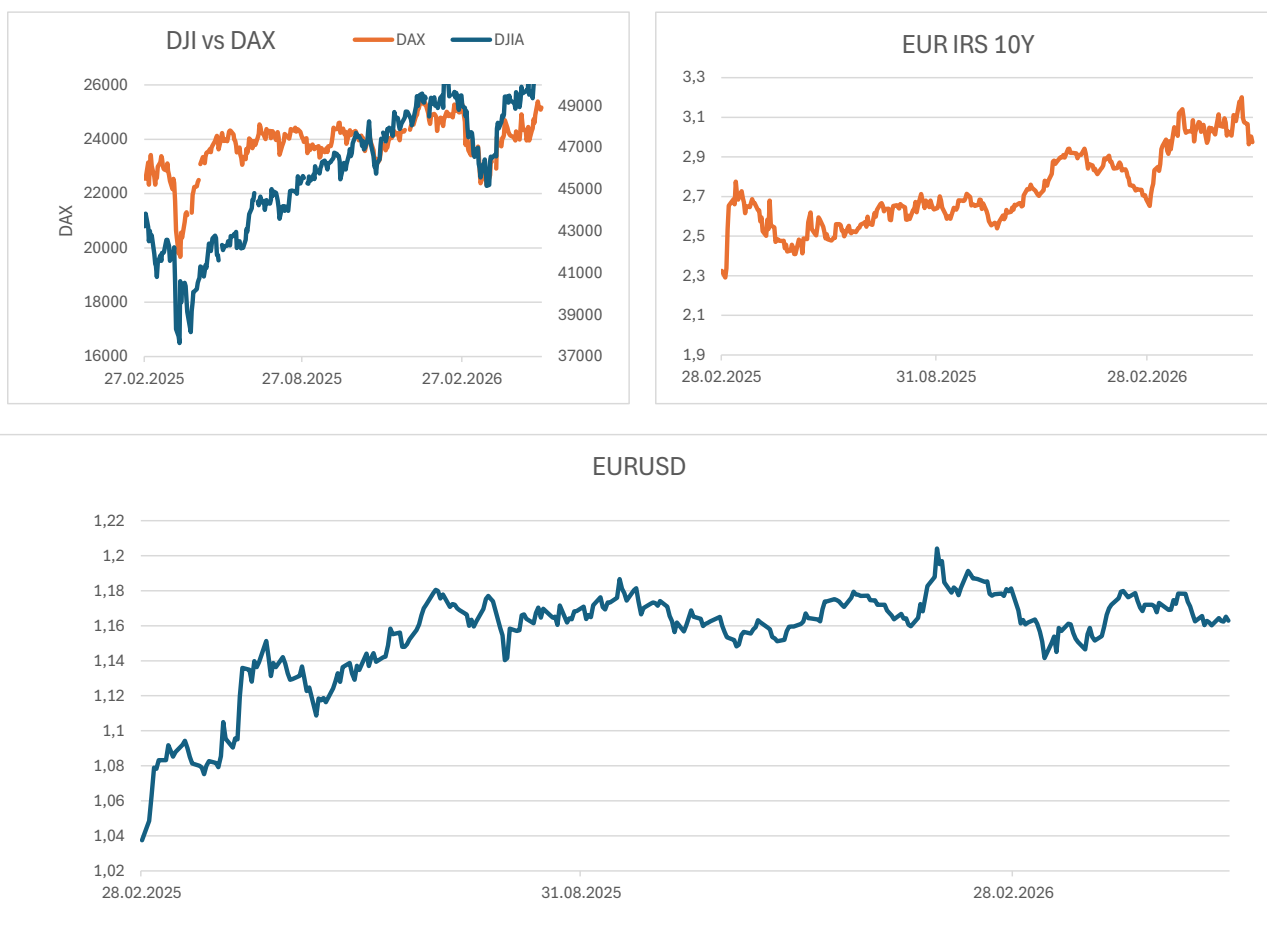
Source: LSEG | Reuters, May 28, 2026 | By Harry Robertson

	Surovine		Svetovni delniški indeksi			Donosi državnih obveznic			
	Cena	Dnevna spr.	Indeks	Vrednost	Dnevna spr.	Zapadlost	SLO	NEM	ZDA
Nafta Brent	93,5	-0,26%	FTSE100	10.426	0,18%	3 leta	2,68%	2,53%	4,07%
Aluminij	3.662	-0,53%	DOW	50.644	0,05%	5 let	2,79%	2,66%	4,16%
Baker	13.685	-0,45%	STOX600	625	0,49%	10 let	3,35%	2,96%	4,45%
Nikelj	19.085	-0,03%	DAX	25.092	0,29%	15 let	3,74%	3,31%	5,05%
Cink	3.562	0,10%	TOPIX	3.902	1,41%	20 let	3,89%	3,43%	5,28%
Zlato	3.886	0,71%	HSI	25.006	0,70%	30 let	3,97%	3,51%	4,98%

Valuta	Medbančne obrestne mere				EUR IRS (6M EUR)		Ključne OM	
	1 M	3 M	6M	1Y	3Y	5Y	EUR	ZDA
EUR	2,00%	2,09%	2,23%	2,54%	2,72%	2,77%	2,15%	3,75%
USD	3,60%	3,57%	3,60%	4,12%	2,86%	2,98%	0,00%	0,75%
GBP	3,76%	3,90%	4,05%	4,38%	3,15%	3,20%	3,75%	
CHF	-0,12%	-0,02%	-0,06%	0,15%				
JPY	0,70%	0,80%	0,85%	1,17%				
EURIBOR	1,983%	2,268%	2,547%	2,804%				

Tedenski koledar ekonomskih objav in dogodkov je na voljo: [TUKAJ](#)

Grafii in primerjave



Zmagujmo. Na pravi način.
Skupaj.



Kontaktne osebe

Ksenija Sedeu, Specialistka za finančne trge
ksenija.sedeu@unicreditgroup.si
 01/5876-525

Jure Perger, Specialist za finančne trge
jure.perger@unicreditgroup.si
 01/5876-940

sales.desk@unicreditgroup.si

Ogled produktov na: [Zakladniški produkti](#)

Vir podatkov: LSEG Workspace

29. maj 2026

Prosimo upoštevajte, da naslednje opombe predstavljajo pomemben sestavni del celotne publikacije. Vsebina te publikacije, ki jo je pripravila UniCredit Banka Slovenija d.d., Ameriška ulica 2, Ljubljana (v nadaljevanju: Banka), je osnovana na skrbno izbranih virih, ki jih Banka šteje za zanesljive, vendar ne jamči za pravilnost oz. popolnost informacij vsebovanih v publikaciji. Publikacija je namenjena izključno informiranju morebitnih vlagateljev o nekaterih finančnih instrumentih oz. storitvah. Ta publikacija ne pomeni ponudbe za nakup ali prodajo določenih finančnih instrumentov ali skupin finančnih instrumentov, niti opravljanje storitve investicijskega svetovanja, temveč izključno za informacijo o trenutnem stanju na trgu finančnih instrumentov. Podatki, navedeni v publikaciji, niso naložbeno priporočilo, javna ponudba finančnih instrumentov niti investicijska raziskava. Banka ne prevzema odgovornosti za morebitne investicijske odločitve vlagateljev, ki so bile ali bodo sprejete na podlagi informacij v tej publikaciji. Vsakršna informacija o naložbi vsebovana v publikaciji ne upošteva naložbenih ciljev, finančnega položaja in znanja ter izkušenj posameznega vlagatelja in je lahko zanj neprimerna. Podatki vsebovani v publikaciji so zgolj informativne narave in ne nadomeščajo pridobitve neodvisnega finančnega nasveta strokovnjaka pred morebitno sklenitvijo posla. Ta publikacija je namenjena strankam in potencialnim strankam Banke in je ni dovoljeno uporabiti za kakršenkoli drug namen oziroma se nanjo zanesti s strani katerekoli druge osebe. Opis tveganj, povezanih z naložbami v finančne instrumente, je sestavni del Splošnih pogojev poslovanja s finančnimi instrumenti in je splošno dostopen na internetni strani Banke www.unicreditbank.si. Nadaljnja distribucija, javno objavljanje in razširjanje teh podatkov, brez predhodnega pisnega dovoljenja Banke, ni dovoljeno. Nadzorna organa Banke sta Banka Slovenije in Agencija za trg vrednostnih papirjev.