

Pioneer naložbeni portfelji za enkratna vplačila

	KONZERVATIVNI	TRADICIONALNI	URAVNOTEŽENI	DINAMIČNI
	<p>80% Obveznice, 20% Delnice</p>	<p>65% Obveznice, 35% Delnice</p>	<p>50% Obveznice, 50% Delnice</p>	<p>30% Obveznice, 70% Delnice</p>
Informativni pričakovani povprečni letni donos	5,50	6,00	7,00	8,00
Minimalna priporočena doba vlaganja	5 let	6 let	7 let	10 let
Vstopna provizija do 20.000€	2,00	2,50	2,50	3,00
Vstopna provizija nad 20.000€	1,75	2,25	2,25	2,75
Sestava portfelja				
PF Euro Bond	50,00	35,00	25,00	
PF Euro Strategic Bond	10,00	10,00		10,00
PF Emerging Markets Bond	10,00	10,00	10,00	10,00
PF Global Multi-Asset	20,00	20,00	30,00	20,00
PF Global Select	10,00		25,00	
PF U.S. Pioneer Fund		13,00		25,00
PF Top European Players		12,00		25,00
PF Asia (Ex. Japan) Equity				10,00
PF Emerging Markets Equity			10,00	

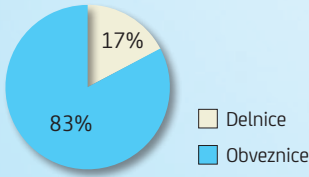
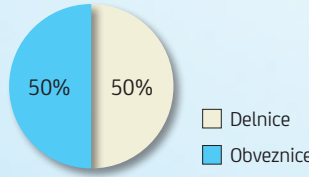
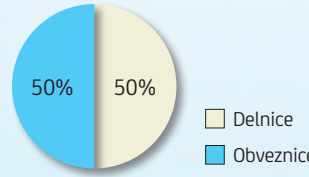
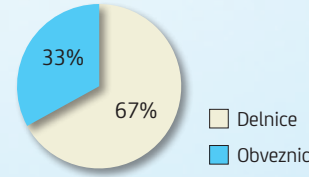
■ Obvezniški
 ■ Uravnoveženi
 ■ Delniški

Opomba: vse vrednosti so izražene v odstotkih

Enkratno vplačilo	Povprečna letna obrestna mera	Privarčevana vrednost					
		10 let	15 let	20 let	25 let	30 let	35 let
1.000 €	5,50%	1.708 €	2.235 €	2.918 €	3.813 €	4.984 €	6.514 €
5.000 €	6,00%	8.954 €	11.983 €	16.036 €	21.459 €	28.717 €	38.430 €
12.000 €	7,00%	23.606 €	33.108 €	46.436 €	65.129 €	91.347 €	128.119 €
25.000 €	8,00%	53.973 €	79.304 €	116.524 €	171.212 €	251.566 €	369.634 €

Pojasnilo: Izračun je informativne narave in ne odraža dejanskih donosov produktov, Pioneer portfeljev, košaric ali posameznih vzajemnih skladov.

Pioneer naložbene košarice za redna vplačila

	KONZERVATIVNI	TRADICIONALNI	URAVNOTEŽENI	DINAMIČNI
	 <p>83% Delnice 17% Obveznice</p>	 <p>50% Delnice 50% Obveznice</p>	 <p>50% Delnice 50% Obveznice</p>	 <p>67% Delnice 33% Obveznice</p>
Informativni pričakovani povprečni letni donos	****	*****	*****	*****
Minimalna priporočena doba vlaganja	5 let	6 let	7 let	10 let
Vstopna provizija do 20.000€	2,00	2,50	2,50	3,00
Vstopna provizija nad 20.000€	1,75	2,25	2,25	2,75
Sestava portfelja				
PF Euro Bond	33,30	33,30		
PF Euro Strategic Bond	33,30		33,30	33,30
PF Global Multi-Asset	33,40	33,30	33,30	
PF Global Select		33,40		33,30
PF Top European Players			33,40	
PF Emerging Markets Equity				33,40
Primerna za vlagatelje,	ki so pri vlaganjih previdni in iščejo nekaj več kot klasično bančno varčevanje	ki so pri vlaganjih preudarni in so naklonjeni obveznicam in delnicam razvitih trgov	ki so pri vlaganjih preudarni in naklonjeni evropskemu trgu	ki so pri vlaganjih izkušeni in se za visoka pričakovanja po donosih zavedajo možnosti znatnih izgub

■ Obvezniški
 ■ Uravnoteženi
 ■ Delniški

Opomba: vse vrednosti so izražene v odstotkih

Mesečno vplačevanje	Povprečna letna obrestna mera	15 let		20 let		30 let	
		Privarčevana vrednost	Neto vrednost vplačil	Privarčevana vrednost	Neto vrednost vplačil	Privarčevana vrednost	Neto vrednost vplačil
30 €	5,50%	8.268 €	5.400 €	12.866 €	7.200 €	26.728 €	10.800 €
50 €	6,50%	14.937 €	9.000 €	23.981 €	12.000 €	53.351 €	18.000 €
100 €	7,00%	31.110 €	18.000 €	50.754 €	24.000 €	116.945 €	36.000 €
200 €	8,00%	67.521 €	36.000 €	113.800 €	48.000 €	281.710 €	72.000 €