

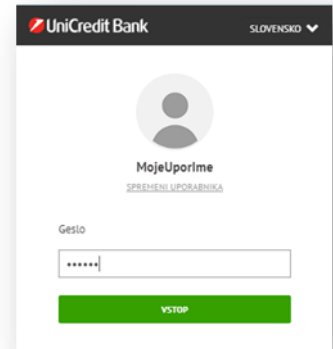
ODDAJA VLOGE ZA SKLENITEV FLEKSI DEPOZITA

- Vstopite v svojo Online banko

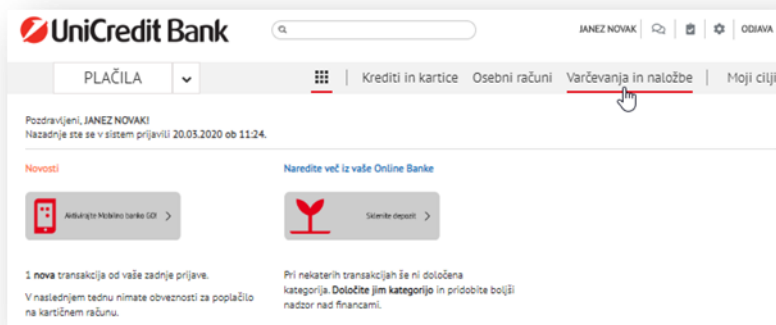
Za vstop potrebujete:

- Uporabniško ime za digitalno bančništvo
- Geslo iz fizičnega ali mobilnega žetona

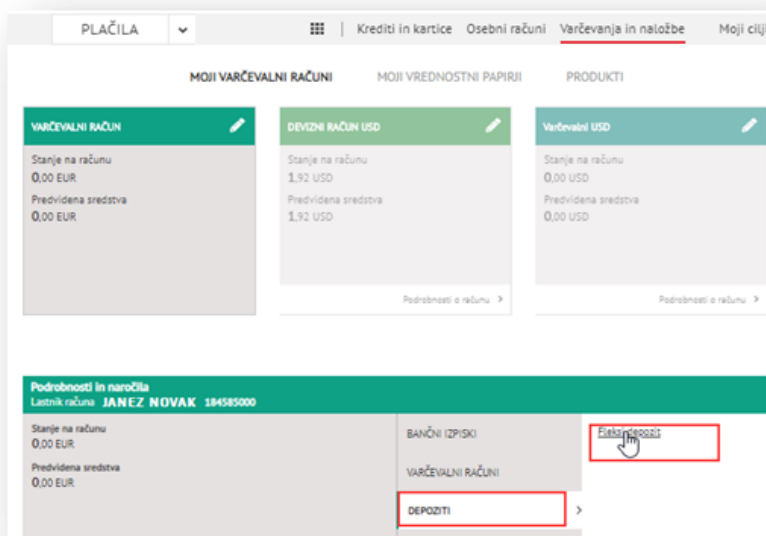
Informacija: Uporabniško ime je zabeleženo na vaši pristopni izjavi k elektronskem bančništvu, geslo za vstop pa ste določili sami. V primeru težav lahko pokličete v kontaktni center na telefonsko številko 080 88 00 (tonska izbira 2). V kolikor poznate odgovor na varnostno vprašanje, vam lahko pomagajo, v nasprotnem primeru pa se obrnite na vašega svetovalca.



- Izberite meni »Varčevanja in naložbe«

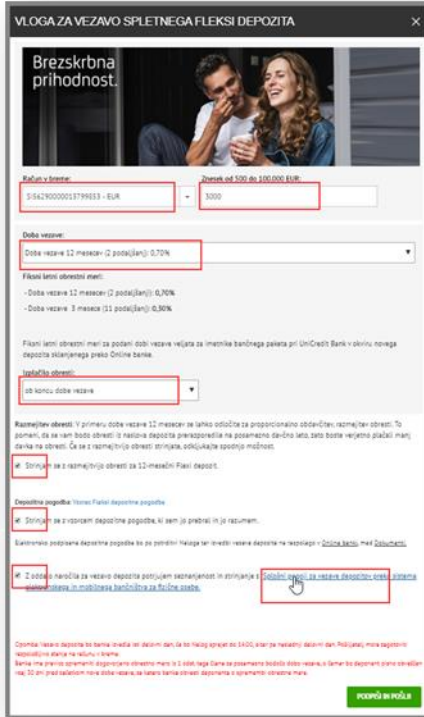


- Iz menija na računu izberite »Depozit« in nato »Fleksi depozit«



- **Izpolnite vlogo za vezavo Fleksi depozita**

Obvezno izpolnite vsa polja označena z rdečimi okvirčki in preberite pogoje in vzorec pogodbe.



- **Podpišite obrazec z izbiro gumba »Podpiši in pošlji«**

PODPISI IN POŠLI

Naročilo depozita se odpre v podpisnem oknu "Preglej in podpiši".

- Za podpis potrebujete geslo iz fizičnega ali mobilnega žetona.
- Obrazec podpišite kot običajna plačila.
- Za podpisovanje lahko sledite [navodilom, ki so objavljena na spletni strani](#).



Po vezavi depozita boste v Online banko prejeli vaš izvod elektronsko podpisane pogodbe o depozitu. Dokument vam bo stalno na voljo v arhivu izpiskov.